

Раскаточный станок

iMold TableRoll

Инструкция по эксплуатации

ТУ 28.92.40-002-0108964191-2022

Сделано в России

Оглавление

Контроль качества	2 стр
Гарантийные условия	2 стр
Основные параметры	3 стр
Комплектация	3 стр
Подготовка к работе	4 стр
Работа на раскаточном станке	6 стр
Уход за раскаточным станком	7 стр
Контактная информация производителя	8 стр

Контроль качества

Испытание	Результат	Нормальное значение
Тестирование работы станка, контроль внешнего вида		Нормальная работа станка, отсутствие повреждений ЛКП
Вертикальная нагрузка 3000Н на вал станка		Отсутствие прогибов и заклиниваний
Радиальное биение вала, мм		не более 0,05 мм
Отклонение от плоскостности, мм		не более 0,15 мм

Дата поставки _____

Проверку провел начальник
отдела производства

_____ Тарасов М.А.










Гарантийные условия

Гарантийный срок составляет 2 года со дня покупки данного станка конечным пользователем.

Данный раскаточный станок предназначен для раскатки глиняных пластов толщиной до 80 мм. Использование станка в других целях недопустимо.

По всем вопросам гарантийного и постгарантийного обслуживания связывайтесь с производителем.

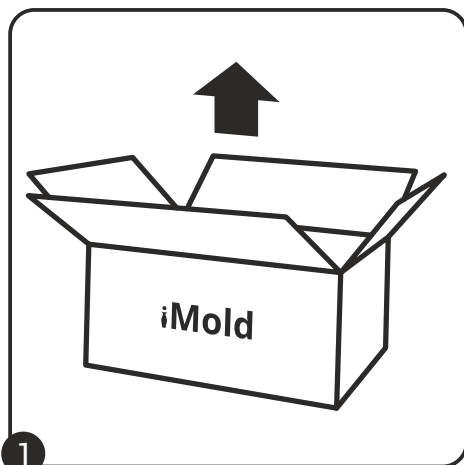
Основные параметры

 Размер стола:	710 x 510 мм
 Размер зоны раскатки:	530 x 450 мм
 Максимальная высота пласта:	80 мм
 Диаметр вала:	90 мм
 Материал вала:	нержавеющая сталь
 Передача:	зубчатая рейка
 Направляющие:	рельсовые направляющие 20 мм
 Габариты (без штурвала):	760 x 570 x 450 мм
 Вес станка:	46 кг

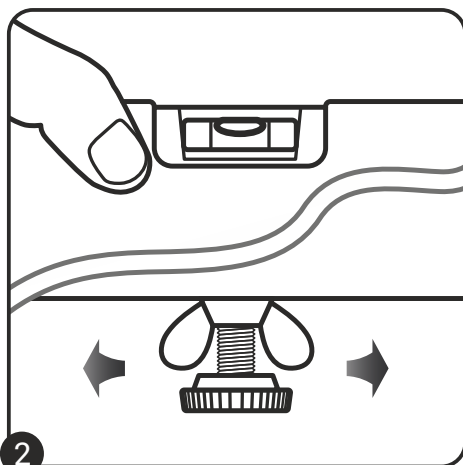
Комплектация

- 1 Раскаточный станок – 1 шт
- 2 Тканное полотно – 1 шт
- 3 Штурвал – 1 шт
- 4 Ключ шестигранный 3 мм – 1 шт
- 5 Ключ шестигранный 6 мм – 1 шт
- 6 Инструкция по эксплуатации – 1 шт

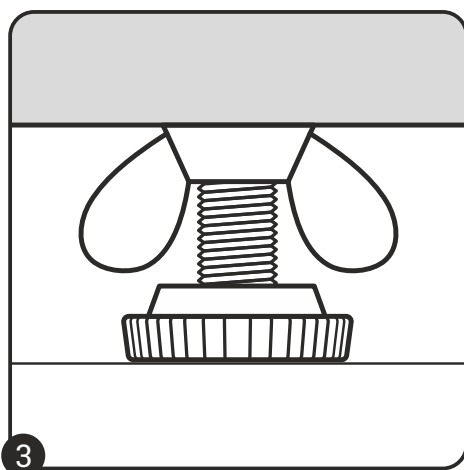
Подготовка к работе



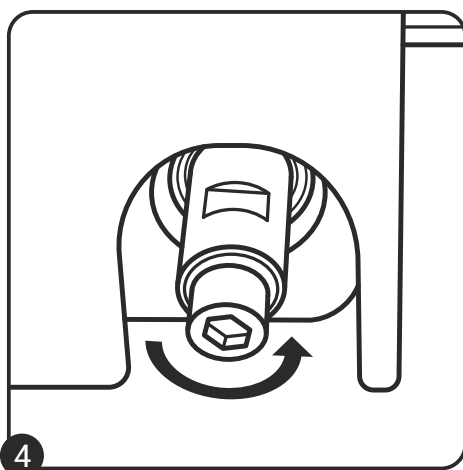
Аккуратно извлеките станок из упаковки.



Установите раскаточный станок на твердую ровную поверхность.

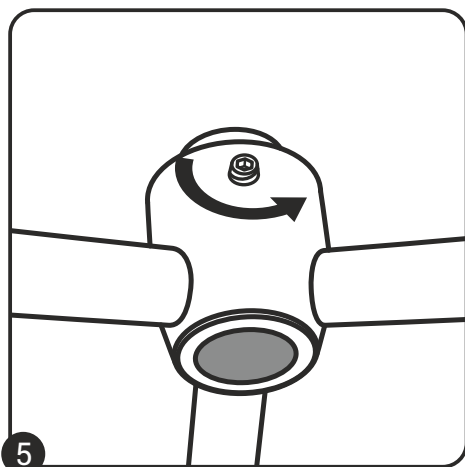


При необходимости подкрутите ножки, чтобы станок не шатался на поверхности. После регулировки затяните гайки на ножках.

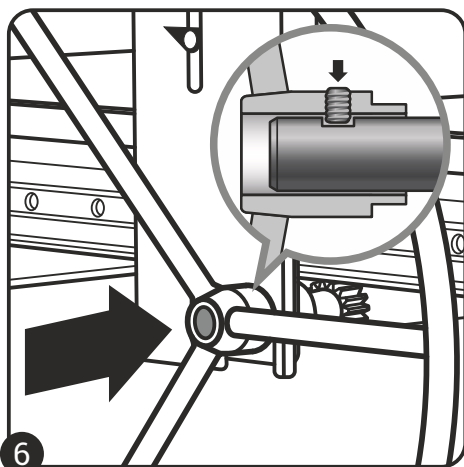


При помощи шестигранного ключа 6 мм выкрутите винт полностью из приводного вала.

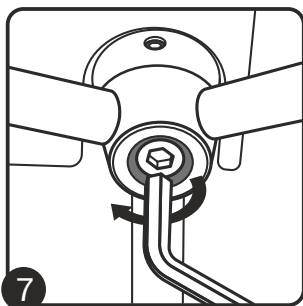
Подготовка к работе



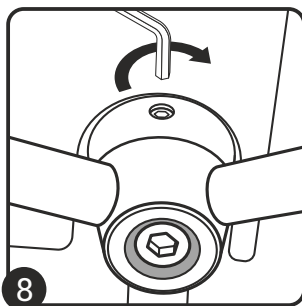
5 При помощи шестигранного ключа 3 мм выкрутите стопорный винт в штурвале.




6 Установите штурвал на приводной вал. Стопорный винт штурвала должен находиться со стороны углубления на валу.



7 При помощи шестигранного ключа 6 мм притяните штурвал к валу.



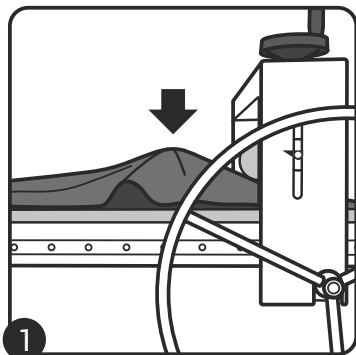
8 При помощи шестигранного ключа 3 мм затяните стопорный винт на штурвале.



9 Если это необходимо, то при помощи шестигранного ключа 6 мм можно перекрутить держатель полотна на другую сторону станка.


Раскаточный станок готов к работе.

Работа на раскаточном станке



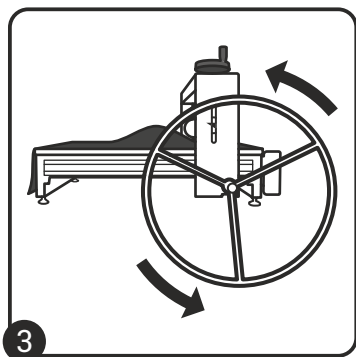
Вращением штурвала подведите раскаточный вал к держателю полотна.

Положите между полотном ком глины.



Вращением верхней рукоятки выставьте необходимую высоту пласта.

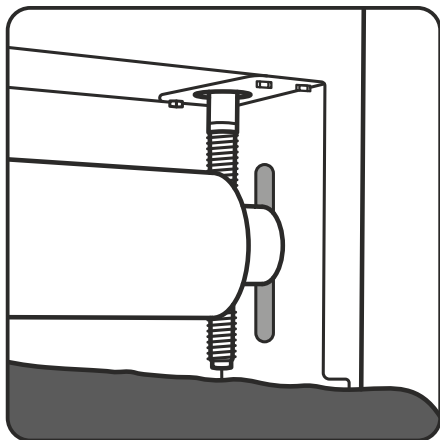
Внимание!
За один проход не рекомендуется раскатывать пласт более чем на 20 мм.



Вращением штурвала раскатайте ком глины.

Уход за раскаточным станком


Чистка станка



Регулярно протирайте корпус и вал станка влажной ветошью, содержите станок в чистоте.

При необходимости очистки силовых винтов от глины, обязательно смазывайте их пластичной смазкой после протирки.

Компенсация прогиба раскаточного стола



После продолжительной эксплуатации возможны небольшие прогибы середины стола.


Для их компенсации необходимо подтянуть распорные винты внизу станка.

Контактная информация производителя

ИП Кисаров Иван Павлович
ИНН 772482881341
ОГРНИП 317774600023889

Почтовый адрес:
109469, г. Москва, ул. Перервинский бульвар, д. 25, кв. 64.

Адрес производства:
140006, Московская Область, г. Люберцы, Октябрьский пр-кт, д. 411, стр. 1.

 +7-495-649-63-54


 +7-800-555-04-92
Звонок по России бесплатный

 www.imold.ru

 info@imold.ru

 vk.com/imold

 t.me/imoldkrugi

 [imold.ru](https://www.instagram.com/imold.ru)

